

基本データ

BASIC INFORMATION

入院

年間入院数 ----- 1,035 件
 年間退院数 ----- 1,062 件
 年間延べ患者数 ----- 191,729 人
 平均年齢 ----- 78.6 歳

外来

医科 年間患者数 ----- 20,917 人
 歯科 年間患者数 ----- 3,271 人

病棟別診療実績

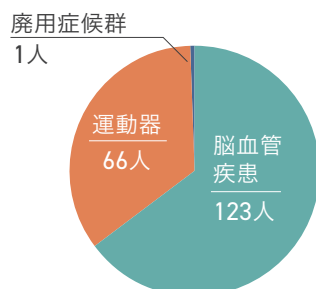
BY WARDS INFORMATION

回復期リハビリテーション病棟


病床数 ----- 60床
 施設基準 ----- 回復期リハビリテーション料 I

入院数 ----- 227 件
 退院数 ----- 217 件
 平均入院日数 ----- 84.0 日
 対象患者数 ----- 190 人
 平均年齢 ----- 75.0 歳
 入院時FIM ----- 60.7
 退院時FIM ----- 86.2
 FIM利得 ----- 25.5
 在宅復帰率 ----- 83.7%

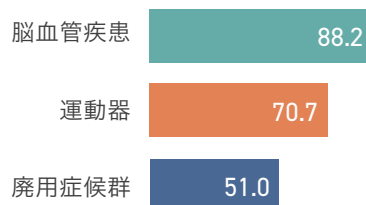
対象者別患者数



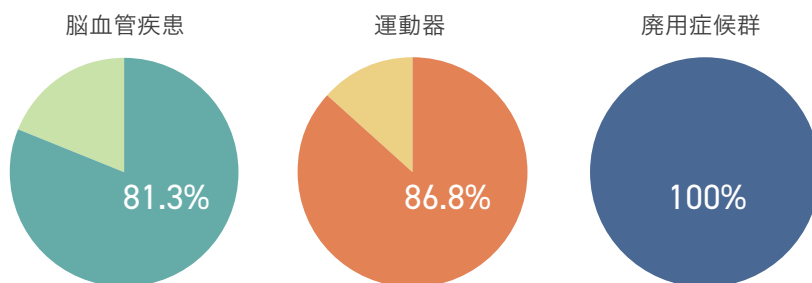
疾患別FIM



疾患別平均入院日数



疾患別在宅復帰率



地域包括ケア病棟

病床数 ----- 45床(～12月)→37床(1月～)
 ※新型コロナウイルス感染症患者入院受入病床確保のため
 入院数 ----- 302 件
 退院数 ----- 341 件
 平均入院日数 ----- 38.3 日
 平均年齢 ----- 78.3 歳
 在宅復帰率 ----- 79.1 %

緩和ケア病棟

病床数 ----- 25床
 入院数 ----- 137 件
 退院数 ----- 154 件
 平均入院日数 ----- 46.9 日
 平均年齢 ----- 78.4 歳