

## 基本データ

## BASIC INFORMATION

## 入院

年間入院数 ----- 1,380 件  
 年間退院数 ----- 1,384 件  
 年間延べ患者数 ----- 214,996 人  
 平均年齢 ----- 78.4 歳

## 外来

医科 年間患者数 ----- 24,012 人  
 歯科 年間患者数 ----- 1,514 人

## 病棟別診療実績

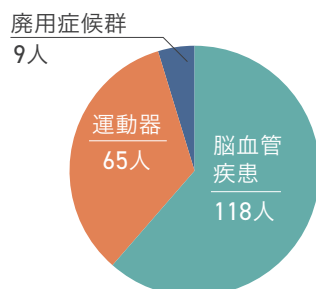
## BY WARDS INFORMATION

## 回復期リハビリテーション病棟

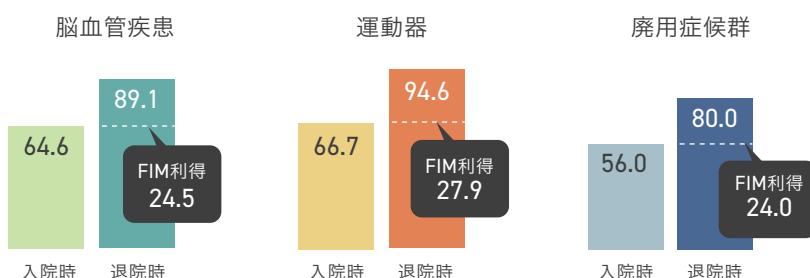
病床数 ----- 60床  
 施設基準 ----- 回復期リハビリテーション料 I

入院数 ----- 209 件  
 退院数 ----- 211 件  
 平均入院日数 ----- 84.1 日  
 対象患者数 ----- 192 人  
 平均年齢 ----- 73.3 歳  
 入院時FIM ----- 65.0  
 退院時FIM ----- 91.1  
 FIM利得 ----- 26.1  
 在宅復帰率 ----- 86.2%

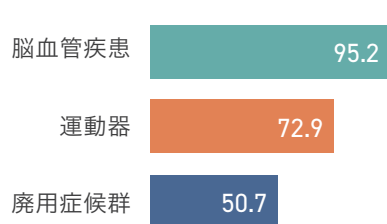
## 対象者別患者数



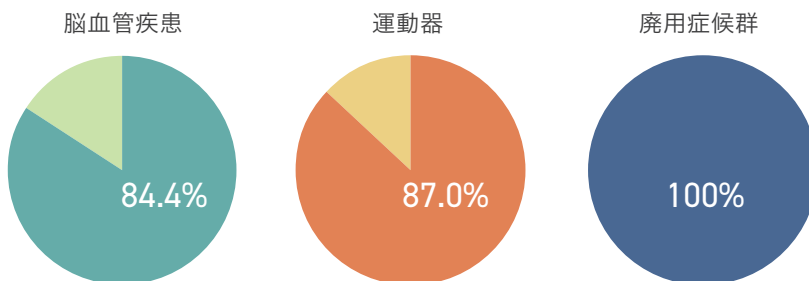
## 疾患別FIM



## 疾患別平均入院日数



## 疾患別在宅復帰率



## 地域包括ケア病棟

病床数 ----- 37床(～10月)→45床(10月～)  
 ※新型コロナウイルス感染症患者入院受入病床確保を終了したため  
 入院数 ----- 333 件  
 退院数 ----- 298 件  
 平均入院日数 ----- 36.4 日  
 平均年齢 ----- 78.9 歳  
 在宅復帰率 ----- 78.4 %

## 緩和ケア病棟

病床数 ----- 25床  
 入院数 ----- 167 件  
 退院数 ----- 165 件  
 平均入院日数 ----- 47.9 日  
 平均年齢 ----- 79.8 歳